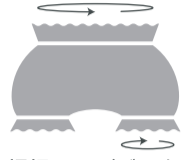


サルエルかぼちゃパンツ

ウエスト112cm
(ゴム上がり38cm)



サイズ表記
100
着丈(総丈)
32cm

裾幅42cm(ゴム上がり21cm)

A3出力用 1/4

記号の意味

キリトリ 切り取り線
この線に沿って
型紙・布を裁断する

----- 仕上がり線
この線に沿って
布を縫う

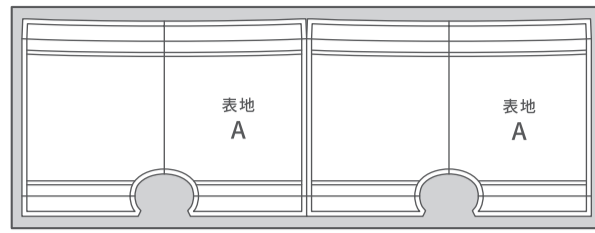
のりしろ この線に沿って
布を縫う

C・F センターフロント・
センターバック
C・B このアイテムの
中心線

地の目線
布の縦地を表す。
矢印が布の端と
平行になるよう
配置する

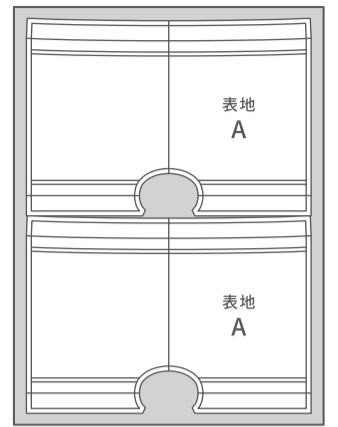
かがり縫い
布の端がほつれ
ないようにかがる

【必要な生地の大きさ】

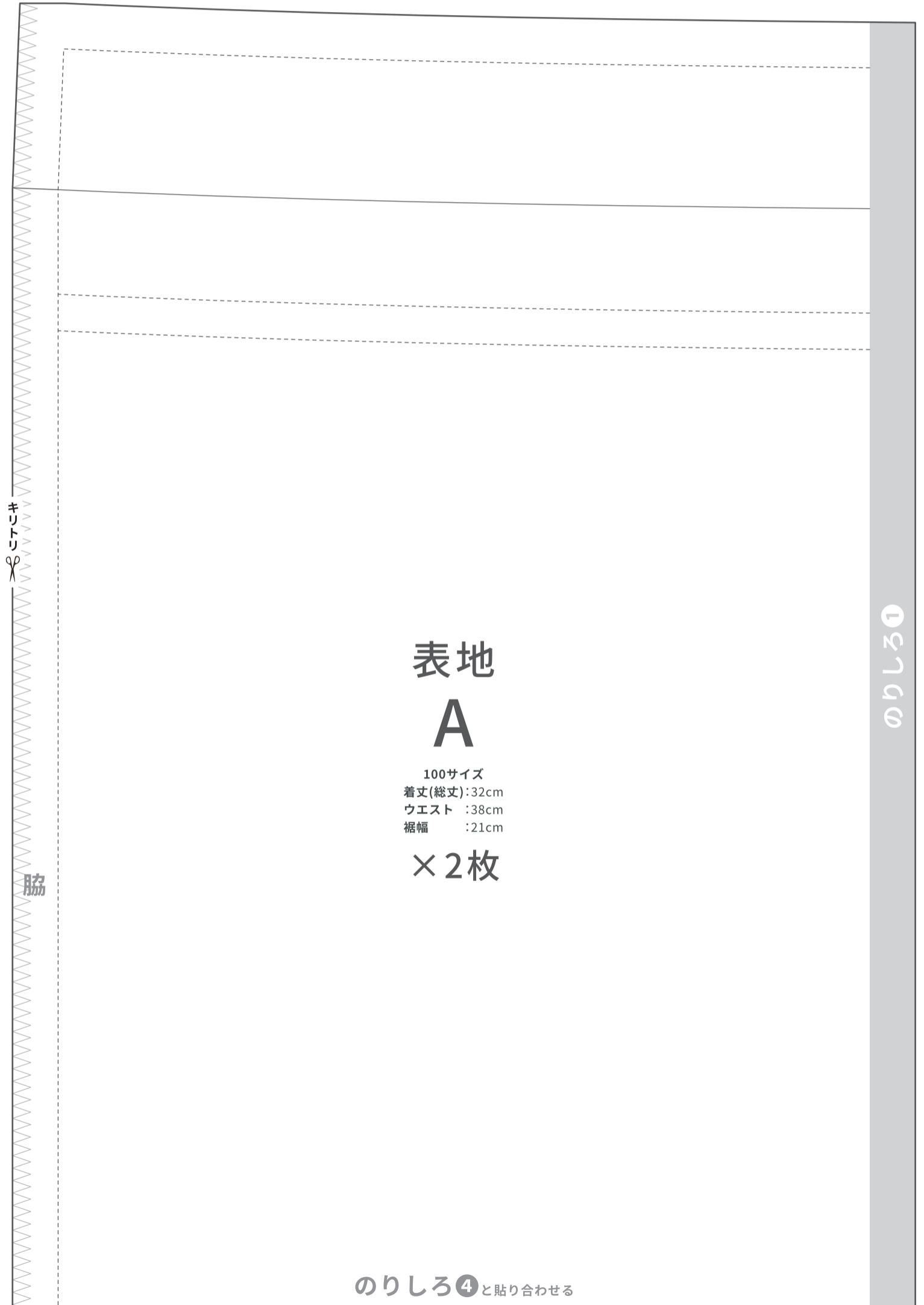


縦:45cm×横:120cm

or



縦:85cm×横:63cm




表地 A

100サイズ
着丈(総丈):32cm
ウエスト :38cm
裾幅 :21cm

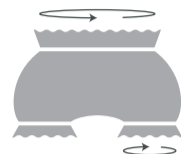
×2枚

のりしろ④と貼り合わせる



サルエルかぼちゃ
パンツ


ウエスト112cm
(ゴム上がり38cm)




サイズ表記
100
着丈(総丈)
32cm

裾幅42cm(ゴム上がり21cm)

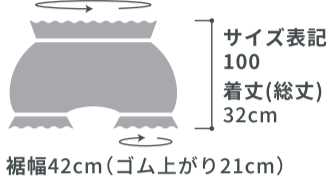
A3出力用 2 / 4







サルエルかぼちゃ
パンツ

ウエスト112cm
(ゴム上がり38cm)



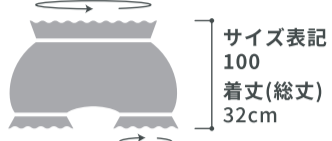
A3出力用 3 / 4





サルエルかぼちゃ パンツ

ウエスト112cm
(ゴム上がり38cm)



裾幅42cm(ゴム上がり21cm)

A3出力用 4 / 4

