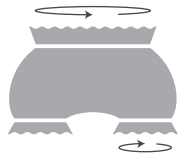


## サルエルかぼちゃ パンツ

ウエスト112cm  
(ゴム上がり38cm)

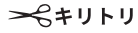


サイズ表記  
100  
着丈(総丈)  
32cm

裾幅42cm(ゴム上がり21cm)

A4出力用 1/8

### 記号の意味



#### 切り取り線

この線に沿って  
型紙・布を裁断する

#### 仕上がり線

この線に沿って  
布を縫う



#### のりしろ

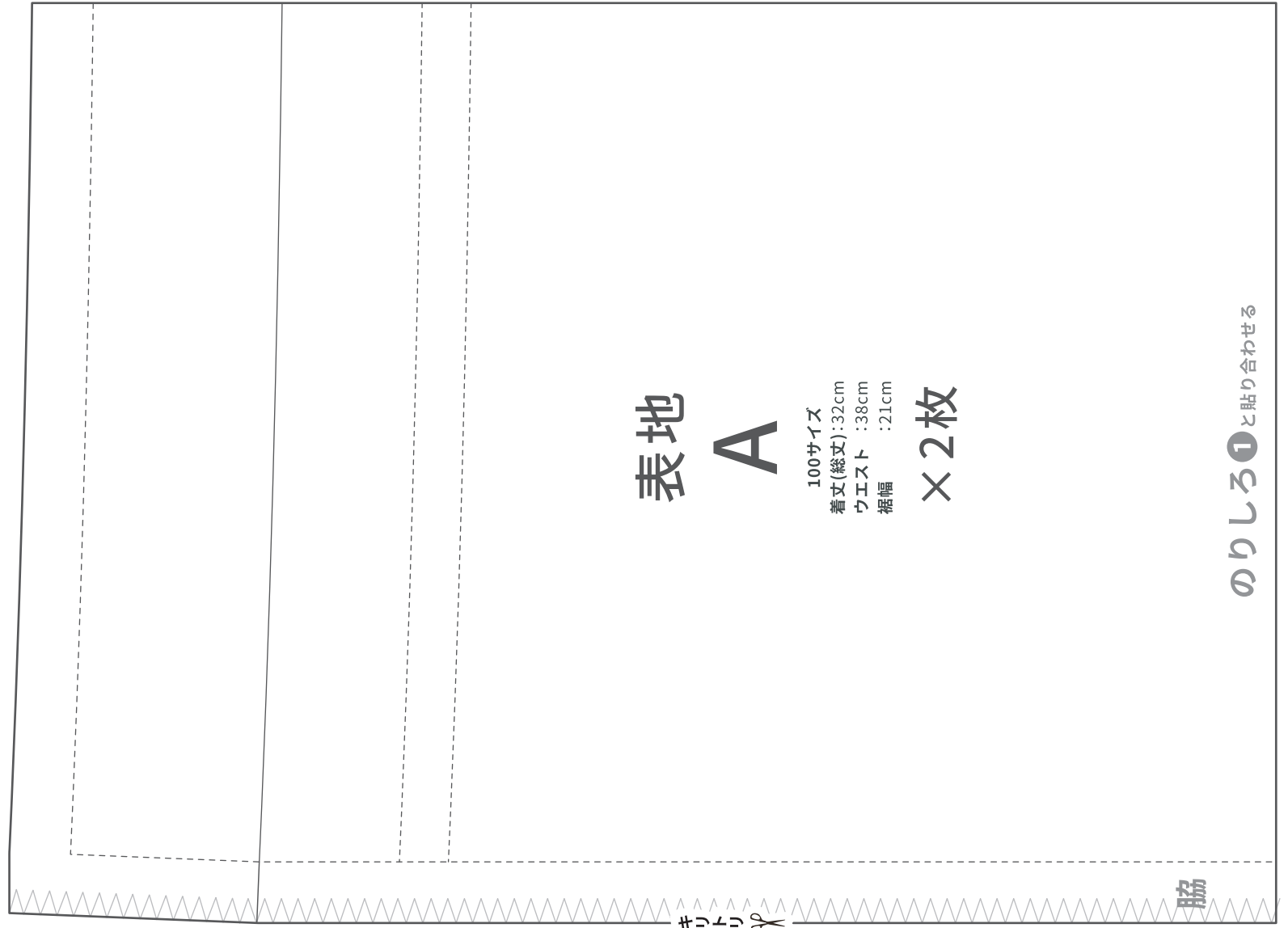
この線に沿って  
布を縫う

C・F


センターフロント・  
センターバック

C・B

このアイテムの  
中心線

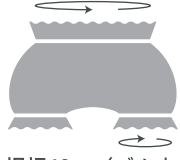






## サルエルかぼちゃ パンツ

ウエスト112cm  
(ゴム上がり38cm)

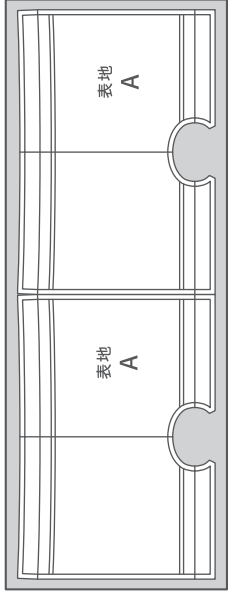


サイズ表記  
100  
着丈(総丈)  
32cm


裾幅42cm(ゴム上がり21cm)

A4出力用 3 / 8

【必要な生地の大ささ】




縦:45cm×横:120cm



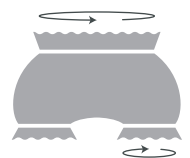
表地  
A

のりしろ②と貼り合わせる



## サルエルかぼちゃ パンツ

ウエスト112cm  
(ゴム上がり38cm)

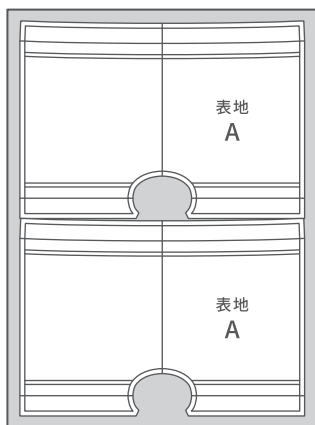


サイズ表記  
100  
着丈(総丈)  
32cm

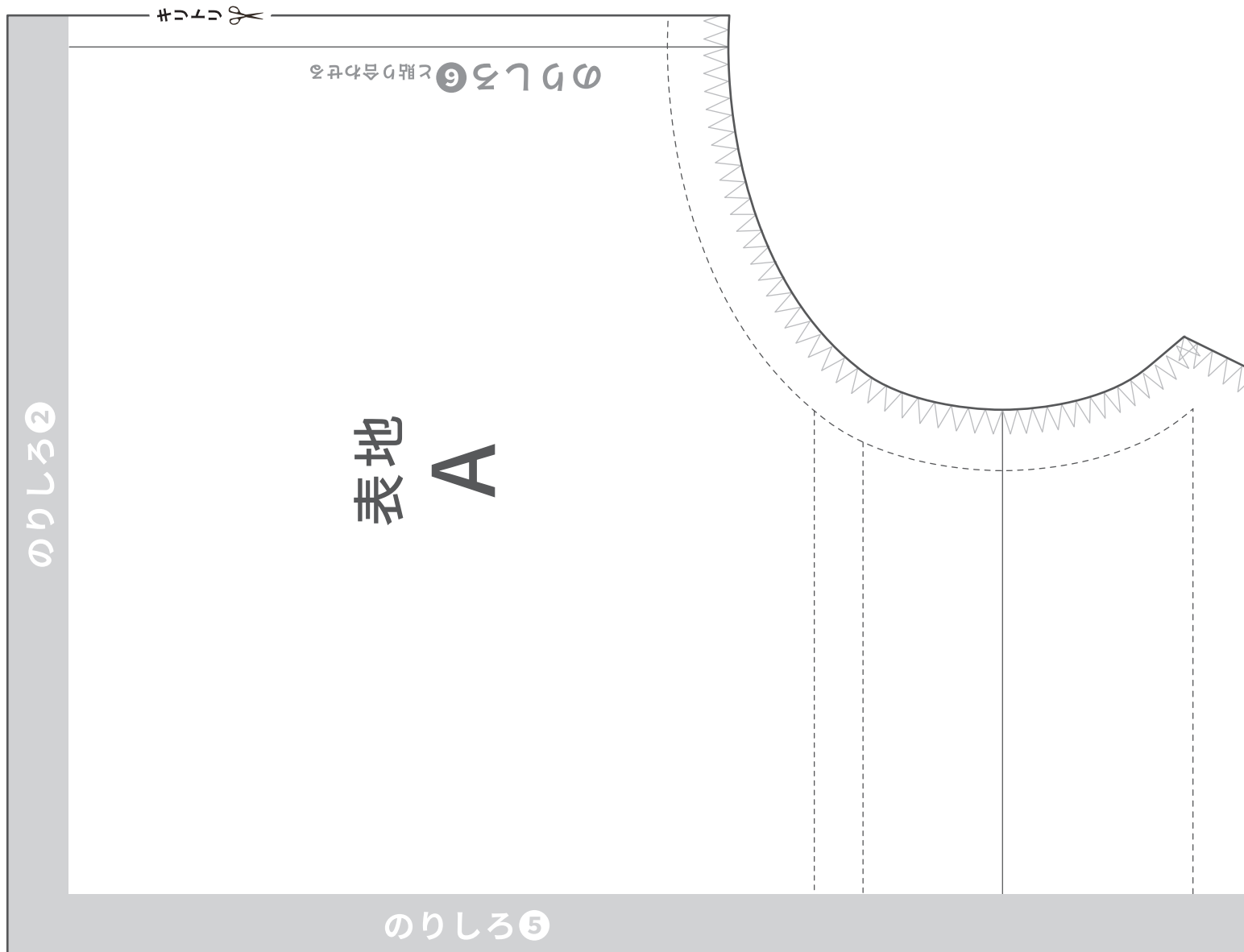
裾幅42cm(ゴム上がり21cm)


A4出力用 4 / 8

or



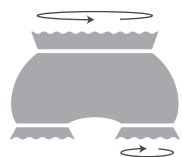
縦:85cm×横:63cm





## サルエルかぼちゃ パンツ

ウエスト112cm  
(ゴム上がり38cm)



サイズ表記  
100  
着丈(総丈)  
32cm


裾幅42cm(ゴム上がり21cm)

A4出力用 5 / 8

※この線は

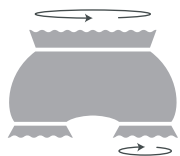
表地  
A

のりしろ③と貼り合わせる



## サルエルかぼちゃ パンツ

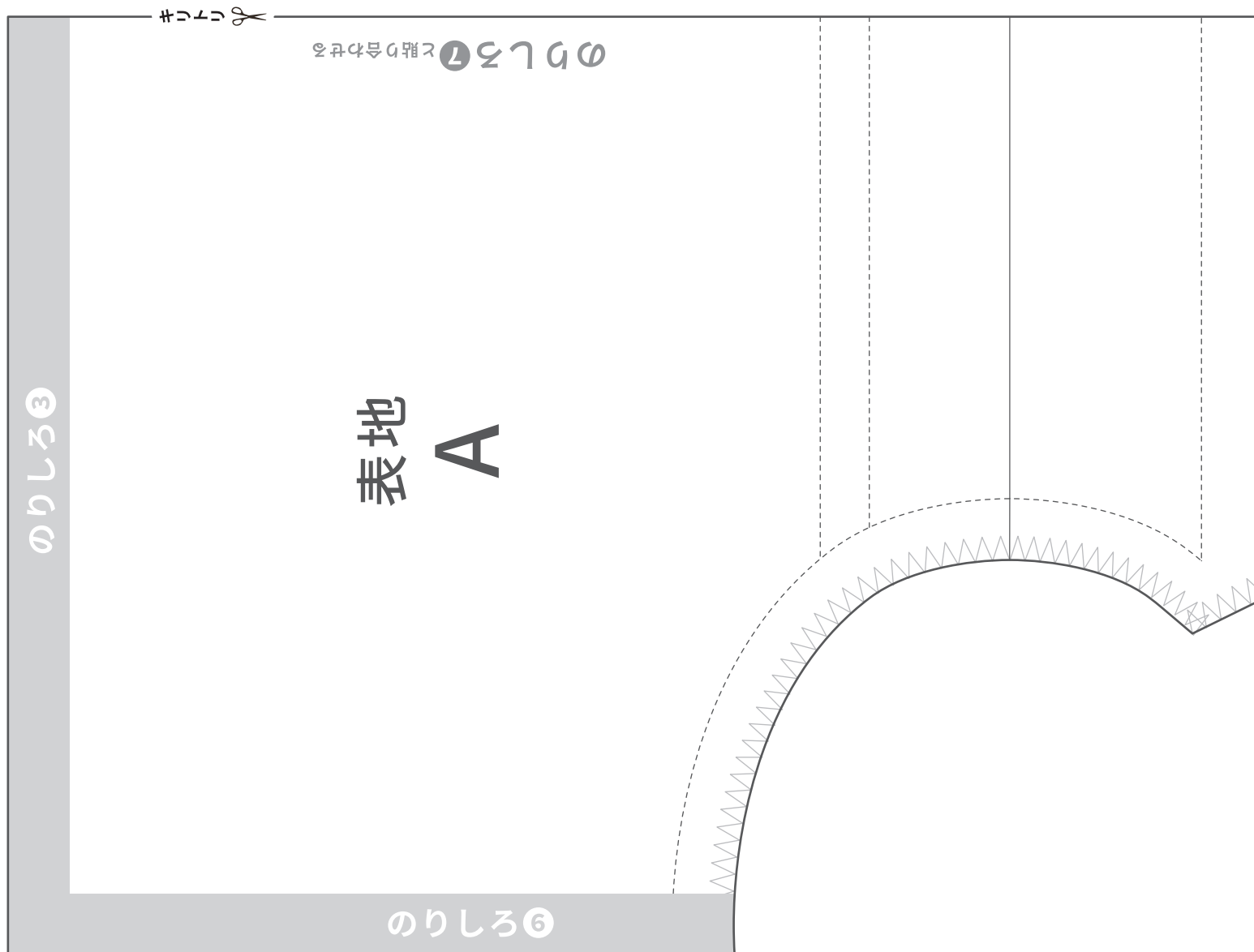
ウエスト112cm  
(ゴム上がり38cm)




サイズ表記  
100  
着丈(総丈)  
32cm

裾幅42cm(ゴム上がり21cm)

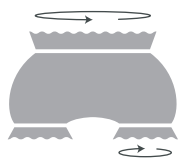
A4出力用 6 / 8





## サルエルかぼちゃ パンツ

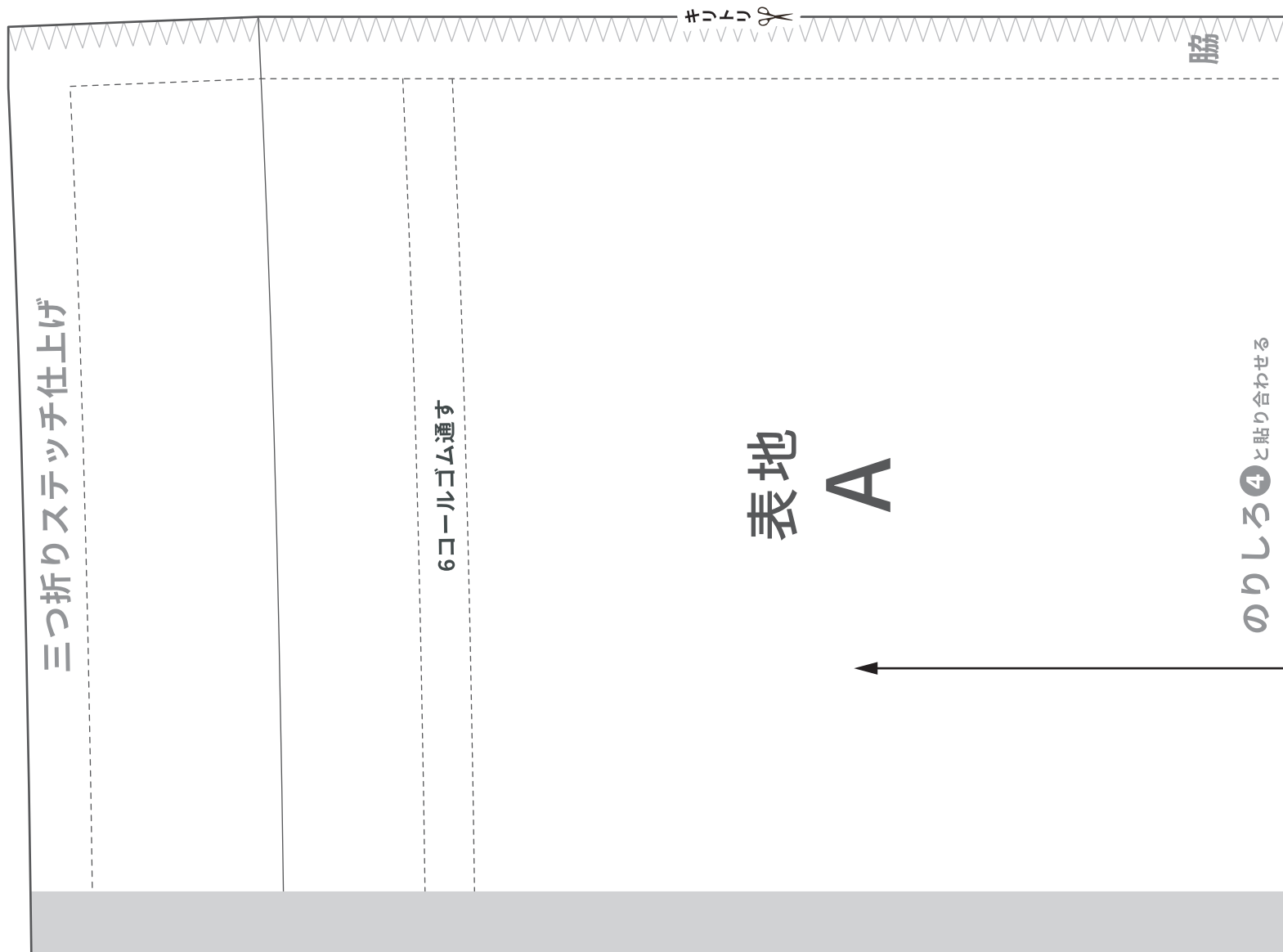
ウエスト112cm  
(ゴム上がり38cm)




サイズ表記  
100  
着丈(総丈)  
32cm

裾幅42cm(ゴム上がり21cm)

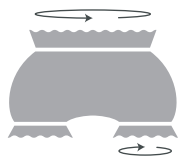
A4出力用 7 / 8





## サルエルかぼちゃ パンツ

ウエスト112cm  
(ゴム上がり38cm)



サイズ表記  
100  
着丈(総丈)  
32cm

裾幅42cm(ゴム上がり21cm)

A4出力用 8 / 8

